

# A70 CLASSIQUE

PVC

## PERFORMANCES\*

Uw de 1,4 W/m<sup>2</sup>.K

Affaiblissement acoustique RW 34 à 46 dB

AEV A\*4 E\*8A V\*A2

Facteur solaire 0,42


Transmission lumineuse 55 %

\* Sur châssis PVC blanc suivant dimensions d'une menuiserie 2 vantaux Acotherm équipée d'un vitrage de série 4/20/4 Fe + Gaz

## COLORIS



**Blanc**  
Proche 9010



**Beige**  
Proche 1015




**Gris**  
Proche 7035

## PETITS BOIS

Incorporés\* ou collés\*\*



**Blanc**  
10\*,26\* et 28 mm\*\*



**Inox**  
10 mm\*



**Laiton**  
10 mm\*

## ACCESSOIRES



**Poignée standard**  
Blanc, laiton et inox en option



**Grille de ventilation**  
Existe en hygroréglable



**Options d'aération :**  
oscillo-battant

## ISOLATION THERMIQUE ELEVEE

- Profilé dormant de 70 mm de 3 à 5 chambres et ouvrant de 70 mm de 2 à 5 chambres selon profilé choisi
- Vitrages de 28 mm gaz argon remplissage à 90 % et intercalaire alu
- Double joint sur ouvrant et dormant pour une étanchéité à l'air optimale de série
- Etanchéité à l'air optimale A\*4

## FIABILITE DURABILITE

- Ferrage métallique en standard
- Paumelle à vis cachée et bague anti-usure

## ESTHETIQUE DESIGN

- Poignée standard
- Ferrage ton inox sur les menuiseries beiges et grises



\*pour une fenêtre 2 vantaux en OB 125mm x 120 mm

TELECHARGEZ SUR [WWW.AMGO.FR](http://WWW.AMGO.FR)

SCANNEZ



Catalogue fenêtre  
Certificats et garanties  
Suivi de commande

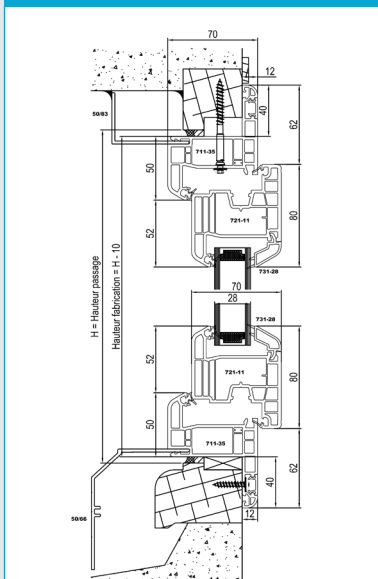
Notices de pose  
Tarif et cahier technique



## TYPE DE POSE

Téléchargez l'ensemble du cahier technique sur votre Espace Pro.

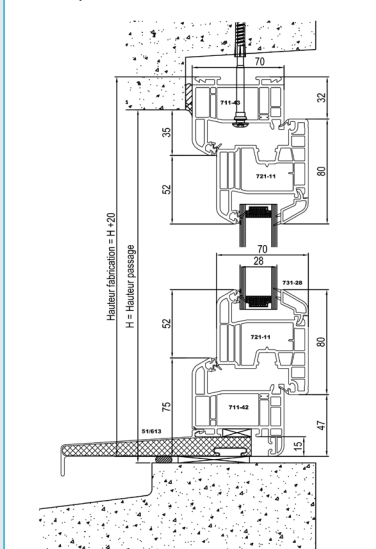
### POSE SUR BOIS EXISTANT



Ailette rénovation de 40 mm en base  
(possible en aile de 27 et 60 mm)

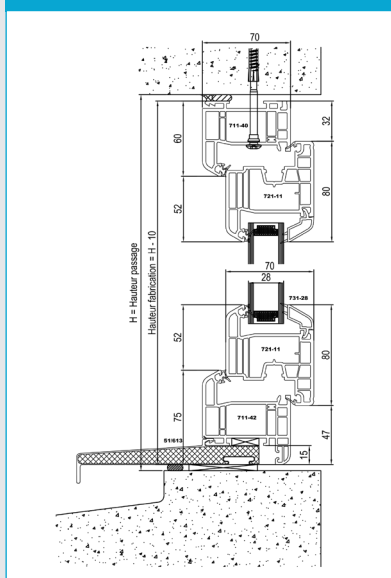
### POSE EN FEUILLURE

avec dépose totale de l'ancienne menuiserie



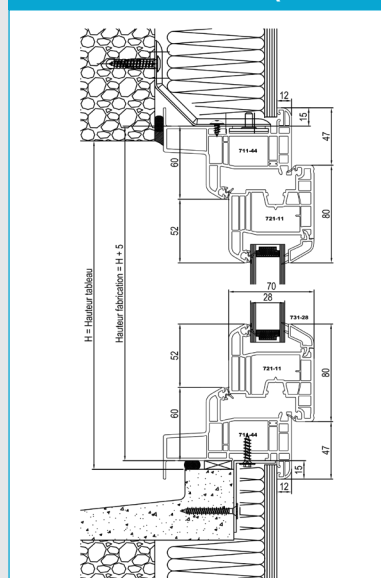
Dormant de 70 mm et pièce d'appui  
rapportée dépassant de 100 mm

### POSE EN TUNNEL



Pièce d'appui de 100 mm en base  
(123 mm)

### POSE EN APPLIQUE



Isolation intérieure de 100 mm  
(possible de 70 à 180 mm)

## OPTIONS

### PORTE FENETRE

- Soubassement lisse 28 mm remplissage mousse
- Barillet
- Seuil PMR

## ACCESSIBILITE



Seuil PMR Alu  
19 mm



Poignée abaissée  
conforme  
à la norme PMR



Levier en feuillure

## VITRAGES

En option pour des performances élevées :

**Isolation thermique** Jusqu'à  $U_w 1,1 \text{ W/m}^2 \cdot \text{K}$

**Isolation acoustique** Jusqu'à 39 dB en  $R_w + C_{tr}$

**Sécurité** Chute de personne, vandalisme, effraction.

Accessoires de pose et de fixation fournis par AMGO :

- Cornières et habillages rénovation
- Vis ou pattes de fixation (à clameaux et à gousset) fournies en fonction du dormant et de la pose



WWW.AMGO.FR